

La sécurité routière

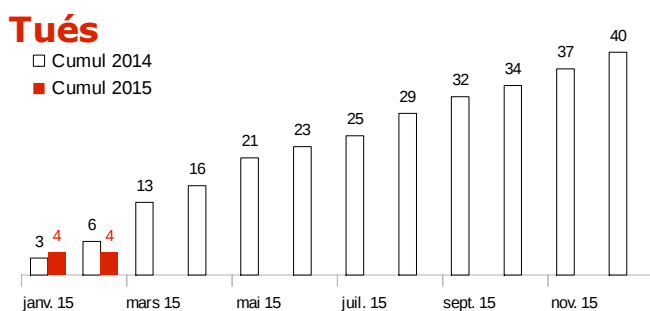
dans l'Eure

Tableau de bord mensuel (*)

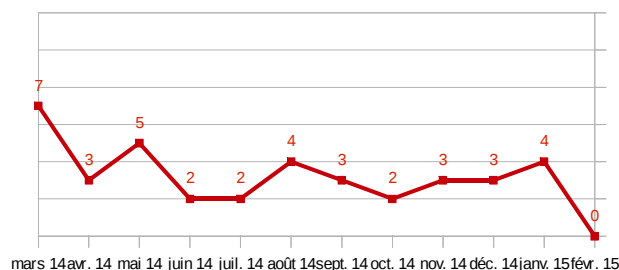
février 2015

	chiffres du mois			cumul annuel		
	2015	2014	% évolution	2015	2014	% évolution
Tués	0	3	-100,0%	4	6	-33,3%
Blessés	16	21	-23,8%	40	57	-29,8%
Accidents	14	15	-6,7%	35	41	-14,6%

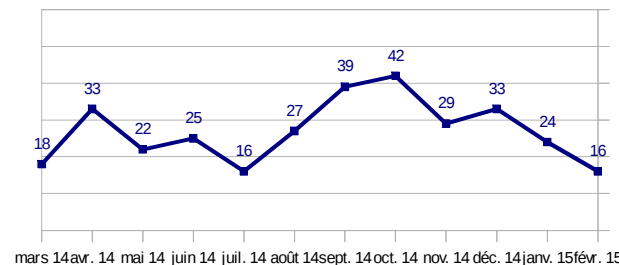
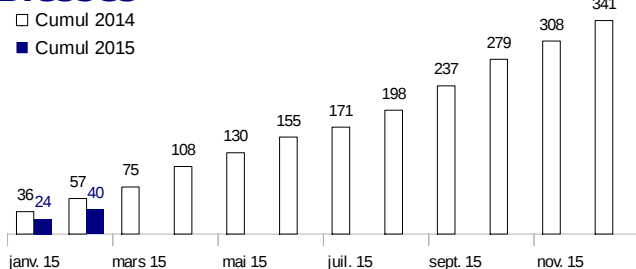
Cumul depuis le début de l'année



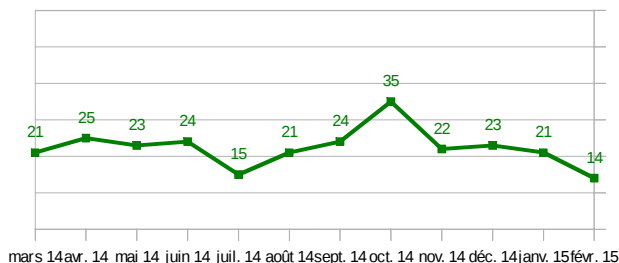
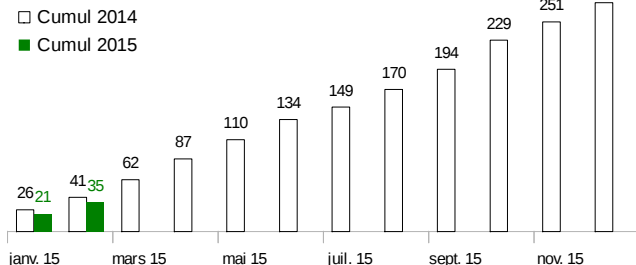
Situation mensuelle sur les 12 derniers mois



Blessés



Accidents



Observatoire Départemental de Sécurité Routière de l'Eure

(*) Chiffres 2014 + 2015 provisoires transmis par les forces de l'ordre